

01

02

Technical analysis  
SUCCESS

03



 [FACEBOOK.COM/MIRAGEBROKERAGE2](https://www.facebook.com/miragebrokerage2)  
 [TWITTER.COM/MIRAGEBROKERGE1](https://twitter.com/miragebrokerage1)  
 01000035159 / 01000035157

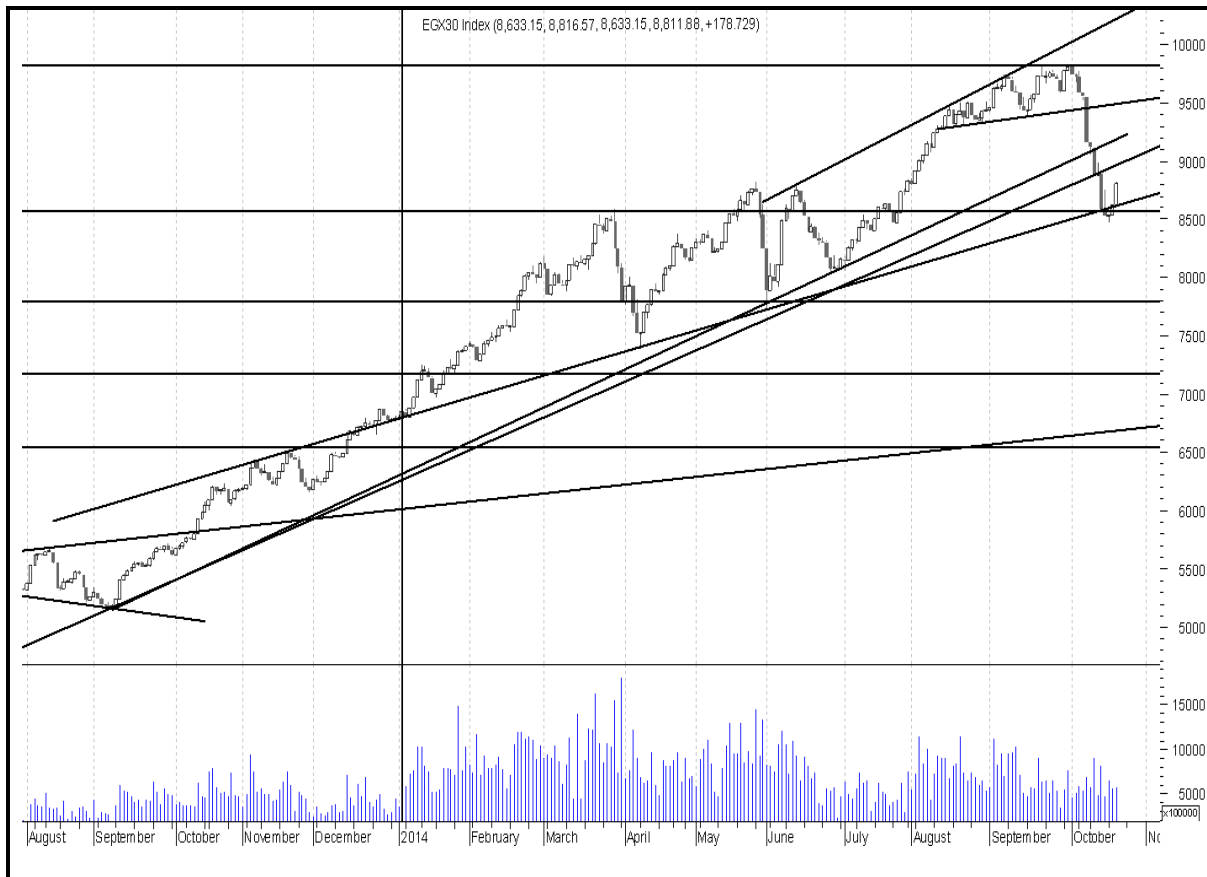
  
 سوق الأوراق المالية  
 للتداول

  
 Mirage  
 Securities Brokerage



**EGX30**

مقاومة		دعم		قيمة المؤشر			التداول		
مقاومة ٢	مقاومة ١	دعم ٢	دعم ١	نسبة التغير	اغلق	ادنى	اعلى	حجم التداول بالاسهم	قيمة التداول بالجنيه
٩٠٠٠	٨٨٠٠	٨٤٠٠	٨٥٢٠	٠,٢٥%	٨٧٧٥,٠٢	٨٧٧٥,٠٢	٨٨٣٥,٥٧	٢١٩,٨٠٢,٩٢٨	٥١٨ مليون

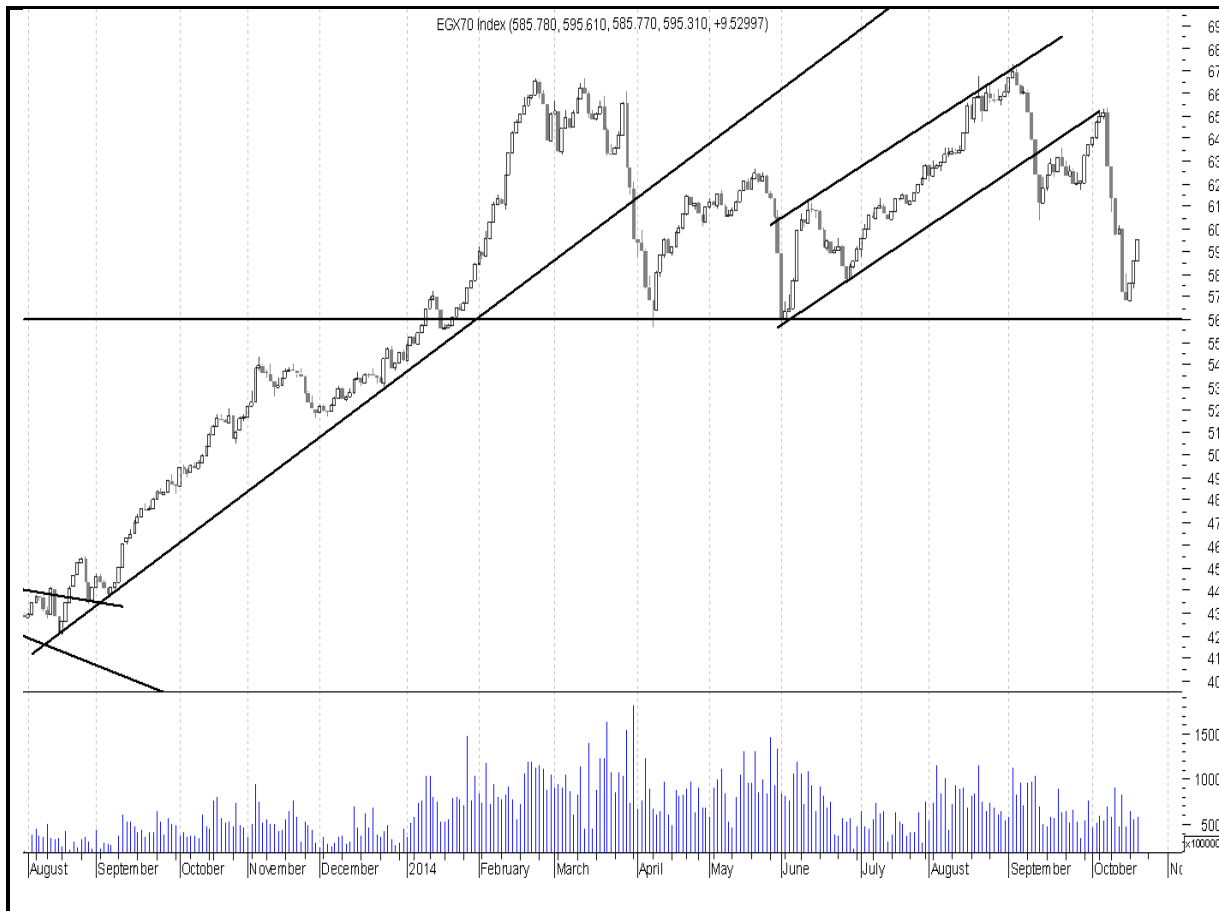


ملخص حالة الاتجاه		
المتوقع	حالة الاتجاه	الاتجاه
عرضي	صاعد	اتجاه متوسط المدى
هابط	هابط	اتجاه قصير المدى
التعليق على المؤشر جلسة امس		
ارتفع المؤشر في النصف ساعة الاولى عند اعلى سعر ثم عاد لجني الارباح حتى نهاية الجلسة ليغلق عند ادنى سعر وسط احجام وقيم تداولات فوق المتوسطة		
السيناريو المتوقع على المدى القصير		
مازال المؤشر يتداول فوق مستويات ٨٧٠٠ على الرغم من الضعف الواضح في الاسهم . يستطيع المؤشر الارتداد من نقطة الدعم المذكورة حتى مستويات ٨٩٠٠ والتي ستكون فرصة لتخفيف المراكز عند ادنى حد . مازال السوق عالي المخاطرة ولا ينصح بفتح اي مراكز شرائية جديدة والارتداد المتوقع فقط لتخفيف المراكز . مستويات ٨٦٠٠ ايقاف خسائر في السوق ككل .		

التنبية بإخلاء المسؤولية : هذا التقرير مبني على أسس التحليل الفني و المعلومات الواردة فيه يتم الحصول عليها من مصادر معروفة نعتقد في صحتها و هذا التقرير لا يعتبر توصيه بالبيع والشراء إنما هو مجرد استشارة فنية والمستثمر يملك حرية البيع والشراء طبقا لقراره الاستثماري الخاص به .

**EGX70**

مقاومة		دعم		قيمة المؤشر			التداول		
مقاومة ٢	مقاومة ١	دعم ٢	دعم ١	نسبة التغير	اغلق	ادنى	اعلى	حجم التداول بالاسهم	قيمة التداول بالجنيه
٦١٠	٦٠٠	٥٦٠	٥٨٢	٠,٨٩%	٥٨٧,٢٠	٥٨٧,٢٠	٥٩٣,٠٦	٢١٩,٨٠٢,٩٢٨	٥١٨ مليون



ملخص حالة الاتجاه		
المتوقع	حالة الاتجاه	الاتجاه
عرضي	عرضي	اتجاه متوسط المدى
هابط	هابط	اتجاه قصير المدى
التعليق على المؤشر جلسة امس		
ارتفع المؤشر في النصف ساعة الاولى عند اعلى سعر ثم عاد لجني الارباح حتى نهاية الجلسة ليغلق عند ادنى سعر وسط احجام وقيم تداولات فوق المتوسطة		
السيناريو المتوقع على المدى القصير		
على الرغم من جني ارباح جلسة امس الا ان ثبات المؤشر فوق مستويات ٥٨٠ يعتبر ايجابى بعض الشيء. يستطيع المؤشر تستكمال الصعود حتى مستويات ٦٠٠ والتي ستكون فرصة لتخفيف المراكز عند ادنى حد. مازال السوق عالي المخاطرة ورنصح بفتح اي مراكز شرائية على الرغم من التماسك واطهار بعض الايجابية. التعامل مع كل سهم على حدة ضروري. وكسر مستويات ٥٨٠ ايقاف خسائر في المؤشر		

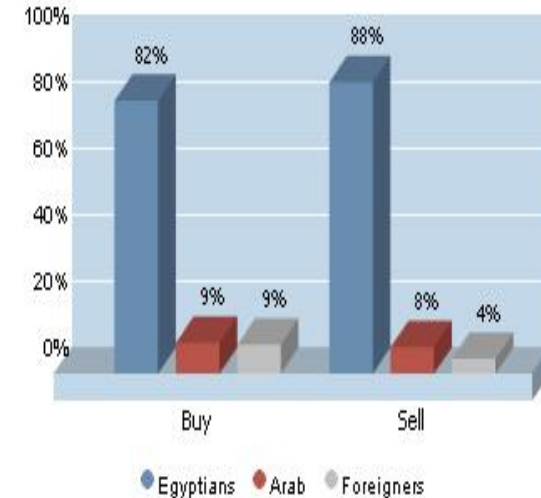
التنبية بإخلاء المسؤولية : هذا التقرير مبني على أسس التحليل الفني و المعلومات الواردة فيه يتم الحصول عليها من مصادر معروفة نعتقد في صحتها و هذا التقرير لا يعتبر توصيه بالبيع والشراء إنما هو مجرد استشارة فنية والمستثمر يملك حرية البيع والشراء طبقا لقراره الاستثماري الخاص به .

الاسهم الاكثر نشاطا من حيث احجام التداولات		
نسبة التغير %	حجم التداول	السهم
٢,٨٠ %	٩١,٦٦٤,١٤٤	اوراسكوم للاتصالات
.	٥٠,٣٦٢,٧٢٠	عامر جروب
٤,١٣ %	٩,٧٩٥,٥٩٦	المصرية للمنتجات
٣,٣٥ %	٧,٥٩٥,٤١٦	بالم هيلز
٥,٣٦ %	٧,٢٩٨,٥٠٠	العربية للاستثمارات

تعاملات المستثمرين

١٤:٢١:٥٦ ٢٠١٤/١٠/٢٦

الصافي	بيع	شراء	
٣٢,٦٩٨,٦٨٩,٠-	٥١٦,٧٣٩,٢٧٢,٦	٤٨٤,٠٤٠,٥٨٤,٥	المصريين
٧,٧٤٦,٦٢٨,٠	٤٧,٠٩٢,٢٨٤,٦	٥٤,٨٣٩,٩١٢,٦	العرب
٢٤,٩٥٢,٠٦١,٠	٢٦,٢٩١,٨٨٠,٥	٥١,٢٤٢,٩٤١,٦	الأجانب



الرسومات السابقة التاريخية لتعاملات المستثمرين

التنبيه بإخلاء المسؤولية : هذا التقرير مبني على أسس التحليل الفني و المعلومات الواردة فيه يتم الحصول عليها من مصادر معروفة نعتقد في صحتها و هذا التقرير لا يعتبر توصيه بالبيع والشراء إنما هو مجرد استشارة فنية والمستثمر يملك حرية البيع والشراء طبقا لقراره الاستثماري الخاص به .

### الاسهم الاقل مخاطرة

السهم	سعر الشراء الاول	دعم "متغير"	مقاومة "متغير"	الهدف	نسبة الربح	التعليق

### توصيات شراء وبيع فى ذات الجلسة T+0

السهم	سعر الشراء	سعر البيع	نسبة مخاطرة اليوم	ملحوظة*
طلعت مصطفى	٩,٤٥	٩,٧٠		٨٠ - ٩٠ % عالي الخطورة جدا لا ينصح به
الشمس للاسكان	٥,٣٦	٥,٥٥		
الوادي للاستثمار	١٦,٨٨	١٧,٣٣	٦٦ %	٦٠ - ٧٩ % اعلى من المتوسط ومن الممكن المغامرة به
سوديك	١٤,٠٠	١٤,٦٠		
برايم	٣,٦٥	٣,٨٠		٤٠ - ٥٩ % متوسط الخطورة ونسبة الربح موجودة
المجموعة المالية هيرمس	١٥,٥٠	١٥,٨٠		
بالم هيلز	٣,٧٣	٣,٨٥		
اوراسكوم اعلام	١,٠٩	١,١٥		
مدينة نصر	٣٨,٥٠	٤٠		

التنبيه باخلاء المسئولية : هذا التقرير مبني على أسس التحليل الفني و المعلومات الواردة فيه يتم الحصول عليها من مصادر معروفة نعتقد في صحتها و هذا التقرير لا يعتبر توصيه بالبيع والشراء إنما هو مجرد استشارة فنية والمستثمر يملك حرية البيع والشراء طبقا لقراره الاستثماري الخاص به .

**تحليل لاهم الاسهم**

ايقاف خسائر	هدف	مقاومة	دعم
٧	٩,٧٧	٨,٦٠	٧,٧٥

تعرض السهم خلال الايام الماضية الى موجة جني ارباح عنيفة ادت الى كسر مستوى الدعم الرئيسي ٨,٦٠ جنية (نقطة ايقاف الخسائر) وسط احجام تداول مرتفعة مما يرجح استمرار عمليات جني الارباح على السهم للايام القادمة وصولاً لمستوى الدعم والتي في حالة وجود مشتري قوي عندها قد يصل السهم الى مستويات ادنى بالقرب من الـ ٥,٨٠ جنية لذلك ينصح بمراقبة السهم جيداً مع استخدام اي إرتداده على السهم في البيع لحين ظهور اشارات ايجابية عليه



ايقاف خسائر	هدف	مقاومة	دعم
١,٠٩	٠,٨٥	١,٠٩	٠,٩٥

السهم من الاسهم الاضعف اداء على مدار اربعة اشهر . لم يستطع السهم التماسك فوق مستويات دعم ١,١٠ التي كانت تتمثل في اخر امل للسهم الفترة السابقة . لا ينصح باضافة مراكز داخل السهم والافضل انتظار الارتداد لتخفيف المراكز بالقرب من ١,٠٦ - ١,٠٩ تحسباً لاي عمليات جني ارباح قد تدفع السهم للهبوط بالقرب من مستويات ٠,٨٥ .



التنبيه باخلاء المسؤولية : هذا التقرير مبني على أسس التحليل الفني و المعلومات الواردة فيه يتم الحصول عليها من مصادر معروفة نعتقد في صحتها و هذا التقرير لا يعتبر توصية بالبيع والشراء إنما هو مجرد استشارة فنية والمستثمر يملك حرية البيع والشراء طبقاً لقراره الاستثماري الخاص به .

### توصيات قصيرة الاجل

السهم	آخر سعر	اعلى	ادنى	دعم	مقاومة	هدف	توصية	تعليق	وقف الخسارة	نسبة الربح
اوراسكوم للاتصالات	١,١٠	١,١٧	١,٠٩	١,٠٨	١,١٣	١,١٨	متاجره	شهد السهم ارتفاعات ملحوظة على خلفية الاخبار الايجابية ومن المتوقع ان يستكمل ارتفاعاته للايام القادمة	١	٢,٧%
بايونيرز	١١,٨٢	١٢,١٠	١١,٥٩	١١,٤٥	١٢,٣٥	١٣,٠٨	متاجره	مازال السهم حافظا على مستوى الدعم لديه ومن المتوقع ان يشهد بعض التحركات العرضية خلال الايام القادمة لذلك ينصح بالمراقبة	١١,٢٥	٤,٤%
هيرمس	١٥,٦٦	١٦,٠٦	١٥,٦٥	١٥,٣٠	١٦	١٦,٤٠	احتفاظ مع المراقبة	مازال السهم محافظ على اتجاهه الصاعد طويل الاجل و من المتوقع ان ياخذ شكل عرضي خلال الايام القادمة مع تفعيل نقطة وقف الخسائر في حال كسرها	١٥	٢,١%
بايونيرز	١١,٨٢	١٢,١٠	١١,٥٩	١١,٥٠	١٢,٧٦	١٣,٥٠	احتفاظ	شراء عند الدعم	١٠,٣١	٣,١٨%
مدينة نصر للاسكان	٣٩,٩٢	٤٠,٥٠	٣٨,٧٣	٣٨,٥١	٤١,٣٣	٤٢,٤٤	احتفاظ	تخفيف مراكز عند الوصول للمستهدفات	٣٦,٠٠	٢,٢٣%
الصعيد العامة للمقاولات	٢,١٩	٢,٣٠	٢,١٩	٢,١٦	٢,٤١	٢,٧٠	احتفاظ	تخفيف مراكز عند كسر نقاط وقف الخسائر	٢,٠٤	٣,٤٢%

### توصيات متوسطة الاجل

السهم	آخر سعر	دعم / سعر الشراء الاول	مقاومة "متغير"	ارتكاز	هدف	وقف الخسائر	ربح متوقع

التنبه باخلاء المسؤولية : هذا التقرير مبني على أسس التحليل الفني و المعلومات الواردة فيه يتم الحصول عليها من مصادر معروفة نعتقد في صحتها و هذا التقرير لا يعتبر توصية بالبيع والشراء إنما هو مجرد استشارة فنية  
والمستثمر يملك حرية البيع والشراء طبقا لقراره الاستثماري الخاص به .

### محفظة استثمارية طويلة الاجل

السهم	نسبة السهم من المحفظة	سعر الشراء	سعر التقييم	نسبة ربح / خسارة	اتجاه متوسط الاجل	هدف

بداية المحفظة :

هدف المحفظة الاستثمارية :

### تقييم المحفظة الاستثمارية طويلة الاجل

المقارنة	القيمة بتاريخ	القيمة بتاريخ	نسبة الربح %
المؤشر			
المحفظة			

**prepared by:**

Ahmed Mohammed Thabet

Head

ahmed.thabet@miragebrokerage.net

Mona Moustafa

Islam Fathy

التنبيه بإخلاء المسؤولية : هذا التقرير مبني على أسس التحليل الفني و المعلومات الواردة فيه يتم الحصول عليها من مصادر معروفة نعتقد في صحتها و هذا التقرير لا يعتبر توصيه بالبيع والشراء إنما هو مجرد استشارة فنية والمستثمر يملك حرية البيع والشراء طبقا لقراره الاستثماري الخاص به .



01

02

Technical analysis  
SUCCESS

03



 [FACEBOOK.COM/MIRAGEBROKERAGE2](https://www.facebook.com/miragebrokerage2)  
 [TWITTER.COM/MIRAGEBROKERGE1](https://www.twitter.com/miragebrokerage1)  
 01000035159 / 01000035157

ميراج  
لتداول الأوراق المالية

